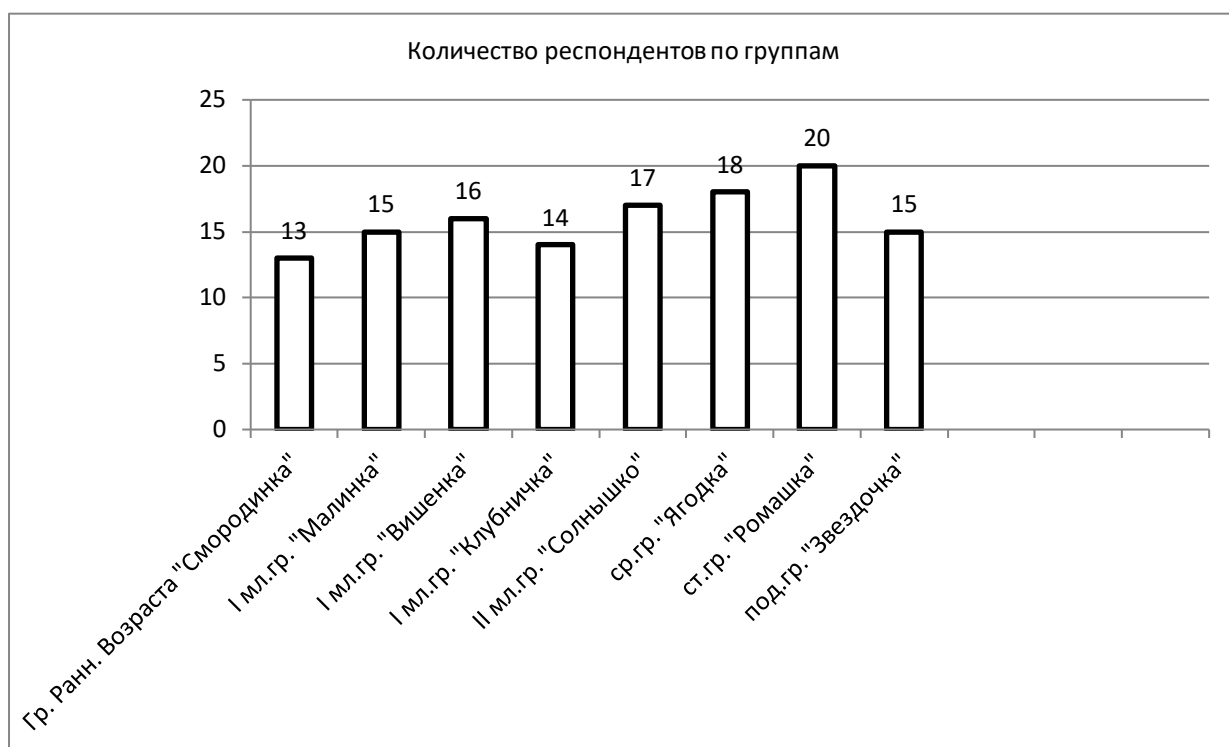


ГОСУДАРСТВЕННОЕ БЮДЖЕТНОЕ ОБЩЕОБРАЗОВАТЕЛЬНОЕ УЧРЕЖДЕНИЕ САМАРСКОЙ
ОБЛАСТИ СРЕДНЯЯ ОБЩЕОБРАЗОВАТЕЛЬНАЯ ШКОЛА № 3 ИМЕНИ З.А.
КОСМОДЕМЬЯНСКОЙ ГОРОДА НОВОКУЙБЫШЕВСКА ГОРОДСКОГО ОКРУГА
НОВОКУЙБЫШЕВСК САМАРСКОЙ ОБЛАСТИ
(ГБОУ СОШ № 3 Г. НОВОКУЙБЫШЕВСКА)

СТРУКТУРНОЕ ПОДРАЗДЕЛЕНИЕ «ДЕТСКИЙ САД «ЯГОДКА»

Анкетирование родителей на тему «Питание в детском саду».

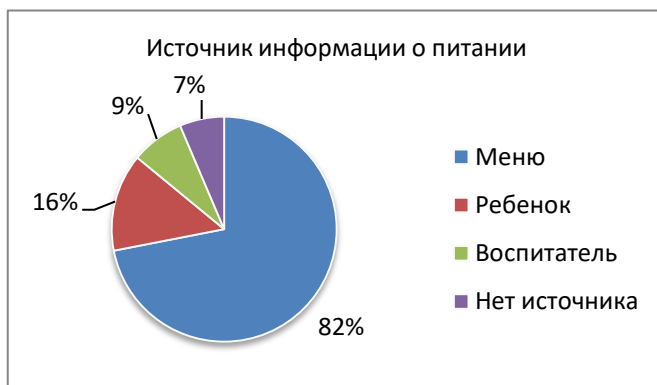
В опросе приняли участие 128 человек.





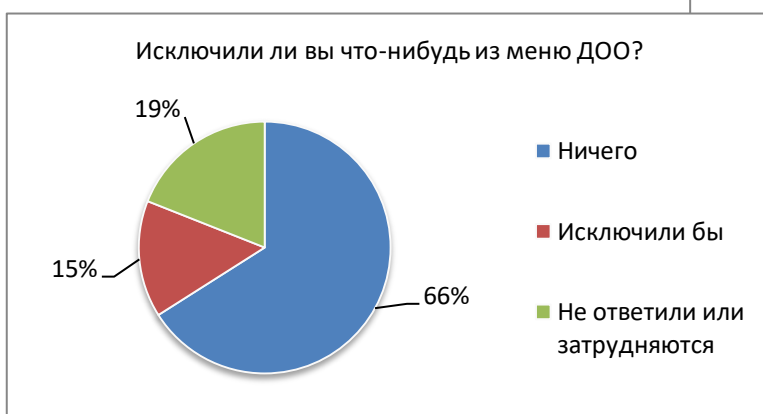
Таким образом, на вопрос «Удовлетворены ли вы качеством питания в детском саду» 117 человек или 92,6 % ответили положительно. отрицательно ответили 7,4 % или 11 человек. Анализ анкет показал, что не удовлетворены питанием родители:

- первой младшей группы «Клубничка» (1 человек из 14)
- первой младшей группы «Вишенка» (1 человек из 16)
- средней группы «Ягодка» (5 человек из 18)
- старшая группа «Ромашка» (2 человека из 20)
- подготовительная группа «Звездочка» (2 человека из 15)

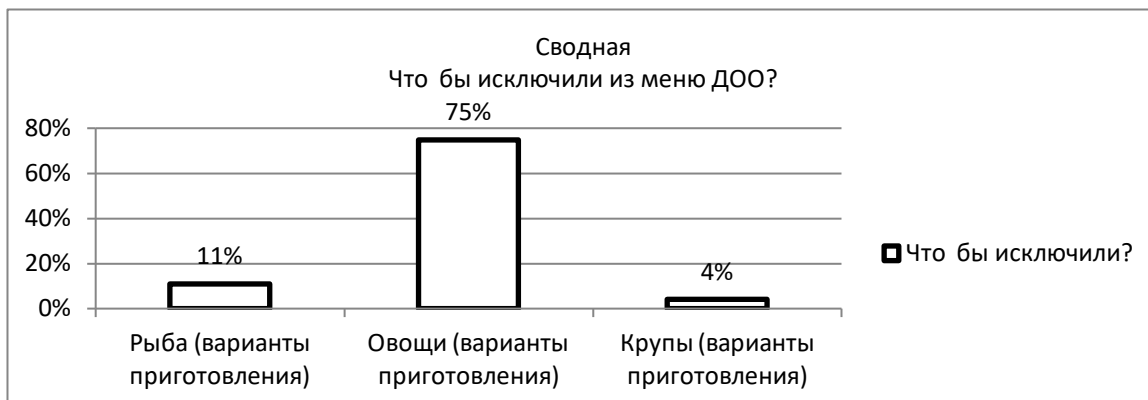


Основная масса родителей (82 % или 104 человека) получают информацию о питании в детском саду из меню, которое находится в информационном уголке.

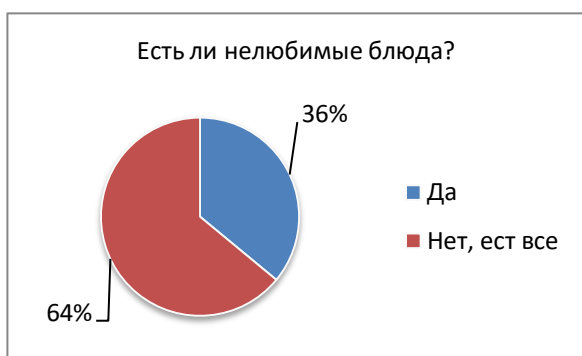
77% или 98 человек из опрошенных респондентов знакомы с понятием «натуральные нормы питания», 23% или 29 человек не знакомы.



66% или 84 человека ответили, что ничего бы не исключили из меню ДОО, 15 % или 19 человек не ответили или сказали, что затрудняются ответить на этот вопрос. 19% или 23 человека хотели бы что-то исключить.



Анализ данных «Что бы вы исключили из меню ДОО» показал, из тех 23 человек родителей, которые хотели бы исключить что-то из меню ДОО, 16 человек или 75 % назвали овощи в разных вариантах приготовления: овощная икра, тушеная капуста, овощной салат, свекла тушеная и т.д. 13% или 3 человека назвали рыбу и 5% или 1 человек исключил бы каши или крупу в супе.



Анализ ответов на вопрос «Есть ли у вашего ребенка нелюбимые блюда и какие?» показал следующие результаты: 36 % или 46 человек ответили, что нелюбимых блюд нет, ребенок ест все.

64% или 81 человек ответили, что есть нелюбимые блюда.

Дальнейший анализ вопроса: какие это нелюбимые блюда показал, что это различные:

- рыбные блюда,
- каши,
- супы,
- молоко,
- творог,
- овощная икра
- овощные салаты
- кисель
- омлет
- горох

Таким образом, можно сделать вывод, что родители исключили бы из меню ДОО именно те продукты и блюда, которые не любит ребенок.



Родители оценили качество питания по пятибальной шкале следующим образом:

- 54% или 68 человек поставили 5
- 38% или 48 человек поставили 4

- 8% или 10 человек поставили 3

Из анализа ответов на вопрос «Оцените качество питания» по группам видно, что оценку 3 поставили родители групп

- второй младшей группы № 1 (5 человек из 18)
- средней группы № 1 (2 человек из 12)
- средняя группа № 2 (2 человек из 14)
- старшая группа № 2 (2 человека из 18)
- подготовительная группа № 1 (2 человека из 9)

Органолептическая оценка пищи с фиксацией результатов в Журнале контроля за качеством приготовленных блюд (Снятие проб, определение внешних и вкусовых качеств готовой продукции)

Рекомендации и предложения по организации работы:

1. Воспитателям всех возрастных групп продолжить работу по формированию навыков приема пищи, воспитанию культурно-гигиенических навыков у детей , согласно возрастным особенностям своей группы.

В течении учебного года

2. Воспитателям всех групп систематически освещать вопрос организации питания в ДОУ:проводить беседы , игры –занятия, планировать прохождение тематических проектов, обновить дидактический и наглядный материал по вопросам столового этикета., пополнить копилку литературных произведений на тему (стихи, загадки, потешки, рассказы) и использовать в работе с детьми.

В течении учебного года

3. Продолжать осуществлять взаимодействие с семьями воспитанников по данному вопросу через информирование, привлечение к контролю за качеством приготовленных блюд.

В течении учебного года

Старший воспитатель М.Н. Морзилович